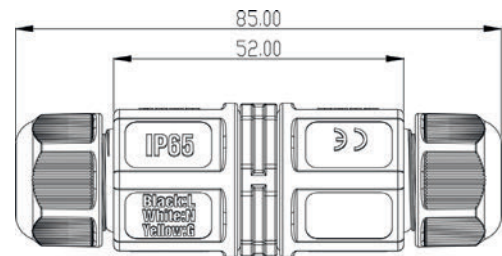
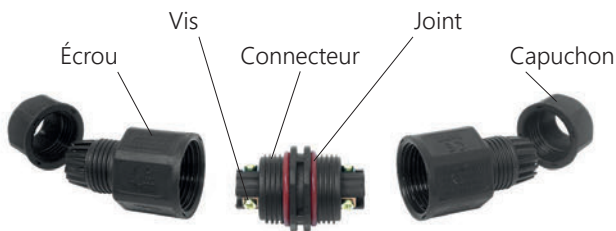
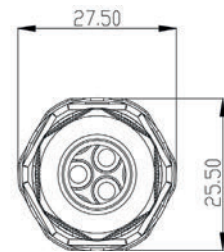


# Manchon de raccordement Étanche - IP65



Référence

Matière du manchon

Matière des vis

Matière des joints étanches

Indice de Protection

Dimensions

DILAC-MR65

PA66 + Ferromanganèse

Acier inoxydable

Silicone

IP65

ø27,5x85mm



Ce manchon de raccordement étanche IP65 (ou jonction électrique) constitue une solution de raccordement rapide pour des installations en extérieur. L'utilisation d'une boîte de dérivation n'est plus nécessaire.



## Modèle en "T" :



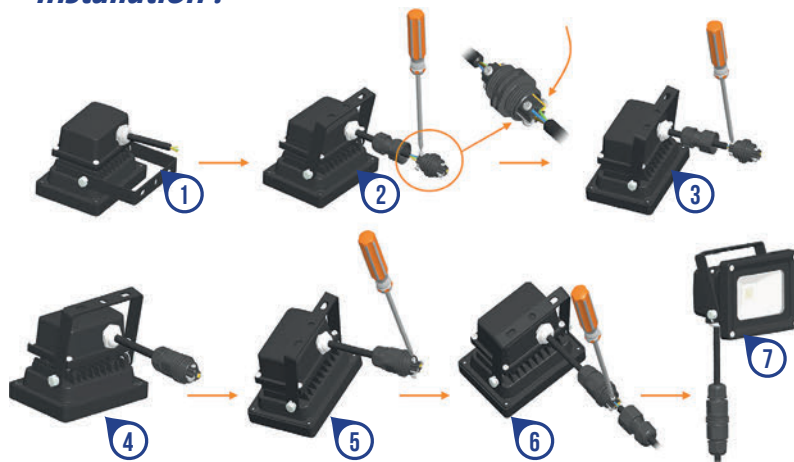
Référence

Indice de Protection

DILAC-MR-T68

IP68

## Installation :



Étape 1 : Assurez-vous que le câble soit dénudé de 20mm maximum.

Étape 2 : Desserrer les vis du connecteur, insérer le capuchon et l'écrou sur le câble du projecteur.

Étape 3 : Insérer le câble dans le connecteur et resserrer les vis.

Étape 4 : Serrer l'écrou et le capuchon sur le connecteur.

Étape 5 : Dévisser les vis de l'autre côté du connecteur.

Étape 6 : Procéder à l'identique pour ce côté.

Étape 7 : Vérifier que le manchon est correctement connecté, allumer le projecteur.